

# Almuerzo de Reencuentro

## TUTORIAL DE COMPRA DE ENTRADAS EN JOINNUS

¡Te esperamos este **13 de junio** en el **Almuerzo de Reencuentro**!  
Para facilitar el proceso de compra, **este se divide en dos etapas** sencillas:

### COMPRA DE ENTRADAS

1. Ingresa directamente a la página de nuestro evento en Joinnus a través de este enlace: <https://www.joinnus.com/events/entertainment/lima-almuerzo-de-reencuentro-2026-75960>

Una vez ahí, **inicia sesión con tu cuenta**, de no contar con una, **deberás registrarte**.

The screenshot shows the Joinnus website interface for the event 'Almuerzo de Reencuentro'. At the top right, there are buttons for 'Registrarse' and 'Iniciar sesión', which are highlighted with a red box and a red arrow. The main content area features a large banner with the event title and date '13 junio'. Below the banner is a table of ticket prices:

ENTRADA	PRECIO REGULAR DESDE EL 17 DE MAYO	PREVENTA HASTA EL 16 DE MAYO
General	S/ 210.00	S/ 189.00
Asociados Hábiles <small>(Su DNI será tu código de descuento)</small>	20%dscto.	S/ 168.00
Comunidad PUCP <small>(docentes y administrativos) (Su DNI será tu código de descuento)</small>	10%dscto.	S/ 189.00

On the right side, there are sections for 'Fecha y Hora' (Sáb 13 de Junio, 2026, 01:00 PM) and 'Entradas' (Preventa S/ 189.00). At the bottom right, there is a green button labeled 'Seleccionar entradas'.

2. **En caso tengas que registrarte**, te aparecerá esta pantalla y deberás llenar tu información.

The registration form is titled "Regístrate" and includes the JoInnus logo. It prompts the user to enter their details. The fields are: Email (egresadosPUCP@gmail.com), Password (masked with dots), Name (Andrea), Surname (Campos), Country (Perú), City (with a search icon), Gender (Mujer), and DNI (with a dropdown for "Nro. Documento"). A strength indicator shows the password is "Fuerte". There are two checkboxes for terms and conditions, and a "Continuar" button at the bottom.

3. Una vez registrado, **ingresa tu usuario y contraseña** y podrás empezar con el proceso de compra.

The login form is titled "¡Bienvenido!" and includes the JoInnus logo. It prompts the user to enter their account details. The fields are: Email (eventosaeg@pucp.pe), Password (masked with dots), and a link for "¿Contraseña olvidada?". There is a "Volver" link, a "Regístrate aquí" button, and a large green "Ingresar" button at the bottom.

4. Si eres **Asociado Hábil de la AEG-PUCP** (estás al día en tu membresía) o **trabajador PUCP** (docente o administrativo), deberás ingresar tu DNI para acceder al descuento correspondiente. **Si no perteneces a ninguno de estos grupos**, continúa directamente con el paso 5.

**13 junio**

**Almuerzo de Reencuentro**  
¡De la PUCP pa'l Perú!

ENTRADA	PRECIO REGULAR DESDE EL 17 DE MAYO	PREVENTA HASTA EL 16 DE MAYO
General	S/ 210.00	S/ 189.00
<b>Asociados Hábiles</b> (tu DNI será tu código de dscto)	20%dscto.	S/ 168.00
<b>Comunidad PUCP</b> (docentes y administrativos) (tu DNI será tu código de dscto)	10%dscto.	S/ 189.00

- Para ello:  
Haz clic en la opción “¿Tienes un código?”

**Fecha y Hora**

Sáb 13 de Junio, 2026  
01:00 PM

**Entradas**

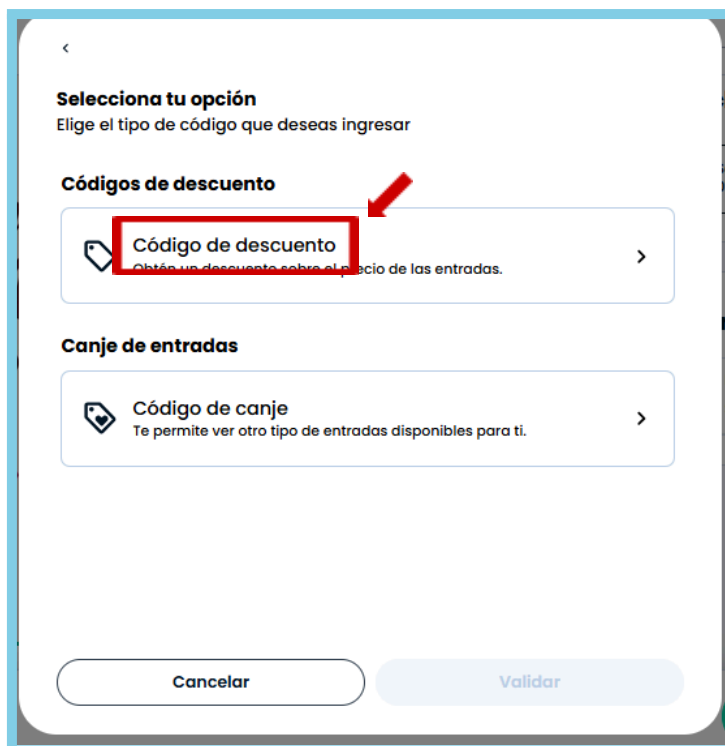
Preventa  
S/ 189.00

¿Tienes un código?

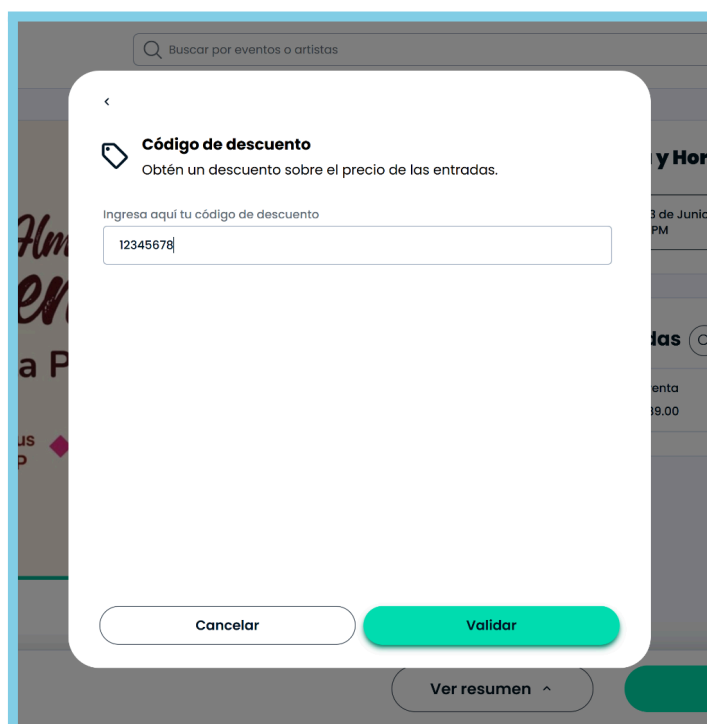
Ver resumen ^

Reservar por S/ 189.00

- Selecciona “Código de descuento”



- Ingresa tu DNI, el cual es tu código de descuento y presiona “validar”.



### **IMPORTANTE:**

- El descuento solo es válido para **una entrada por persona**.
- Una vez utilizado el DNI, **no podrá volver a aplicarse en otra compra**.
- En el caso de **trabajadores PUCP**, el descuento especial estará disponible únicamente

después de finalizar la etapa de preventa, ya que durante la preventa ambos precios son equivalentes.

5. Reserva tus entradas y a continuación podrás seleccionar los asientos.

The screenshot shows a ticket reservation page for an event titled "Almuerzo de Reencuentro" on June 13th. The main content area displays a table of ticket options:

ENTRADA	PRECIO REGULAR DESDE EL 17 DE MAYO	PREVENTA HASTA EL 16 DE MAYO
General	S/ 210.00	S/ 189.00
Asociados Hábiles <small>(Su DNI será su código de descuento)</small>	20% dscto.	S/ 168.00
Comunidad PUCP <small>(Docentes y administrativos) (Su DNI será su código de descuento)</small>	10% dscto.	S/ 189.00

On the right side, there is a "Fecha y Hora" section with a date selector set to "Sáb 13 de Junio, 2026" at "01:00 PM". Below that is an "Entradas" section showing one "Preventa" ticket for S/ 189.00. At the bottom right, a green button labeled "Reservar por S/ 189.00" is highlighted with a red box and a red arrow.

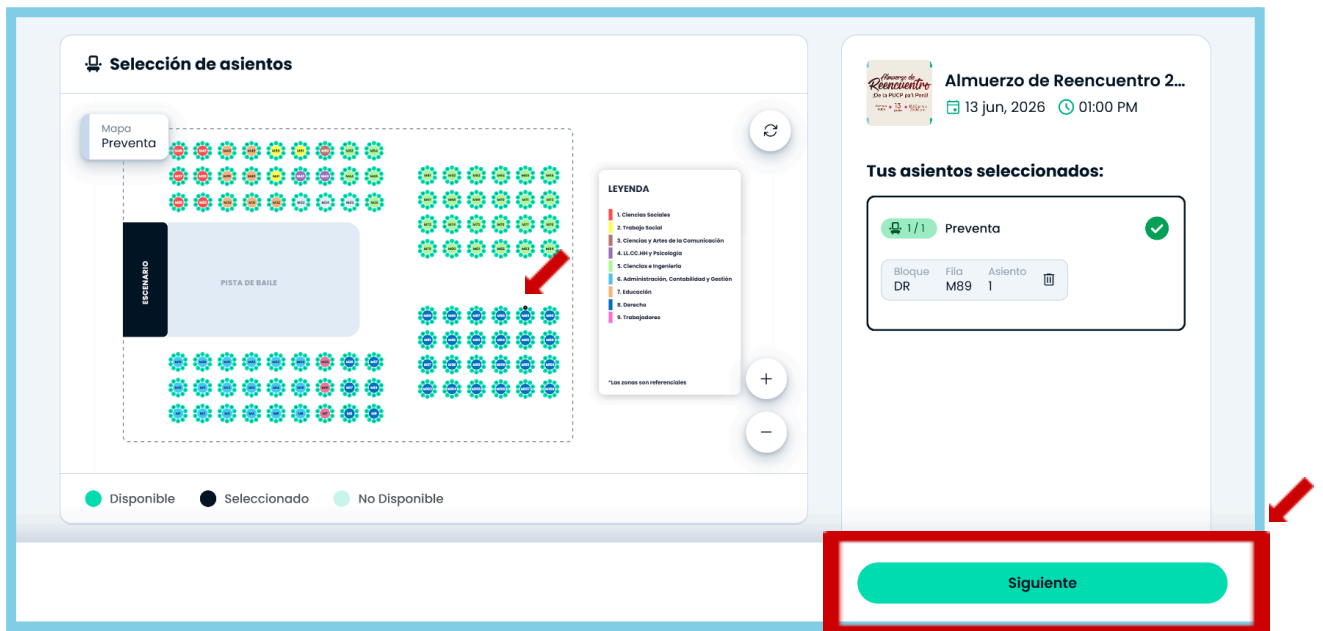
6. Te dirigirá a la siguiente ventana donde podrás ver la distribución de las mesas y los espacios donde puedes sentarte. Tomar en cuenta que la distribución por facultad es referencial, todos los egresados pueden comprar en cualquier zona.

The screenshot shows the "Selección de asientos" (Seat Selection) interface. It features a map of the event space with a "Mapa Preventa" button. The map displays a grid of tables, each with a colored icon representing a faculty. A legend titled "LEYENDA" lists the faculties:

- 1. Ciencias Sociales
- 2. Trabajo Social
- 3. Ciencias y Artes de la Comunicación
- 4. LLCC, HI y Psicología
- 5. Ciencias e Ingeniería
- 6. Administración, Contabilidad y Gestión
- 7. Educación
- 8. Derecho
- 9. Trabajadores

At the bottom, a legend indicates the status of seats: a green circle for "Disponible", a black circle for "Seleccionado", and a light blue circle for "No Disponible". The interface also includes a "Mapa Preventa" button, a "PISTA DE BAILE" area, and a "SELECCIONADO" button.

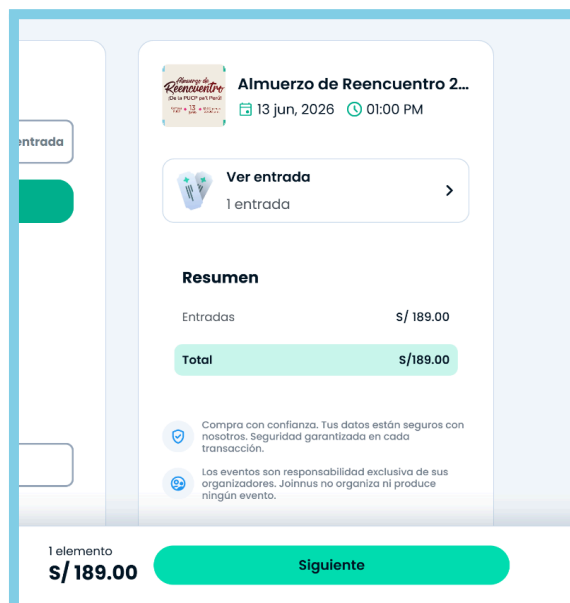
7. Selecciona el asiento donde deseas ubicarte. Los asientos celestes simbolizan que está ocupado y los asientos de color turquesa que están disponible, luego das clic en 'Siguiente'.



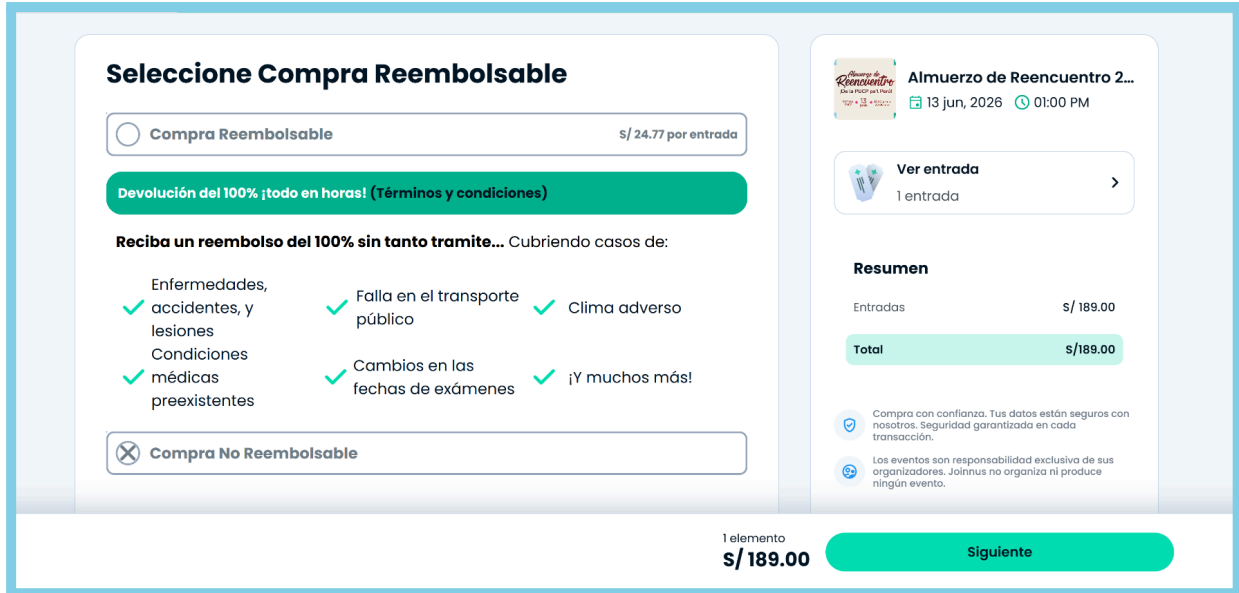
8. El precio que aparecerá en el resumen será:

- **S/189** (si compras en Preventa hasta el 16/05)
- **S/210** (si compras en Venta General a partir del 17/05)

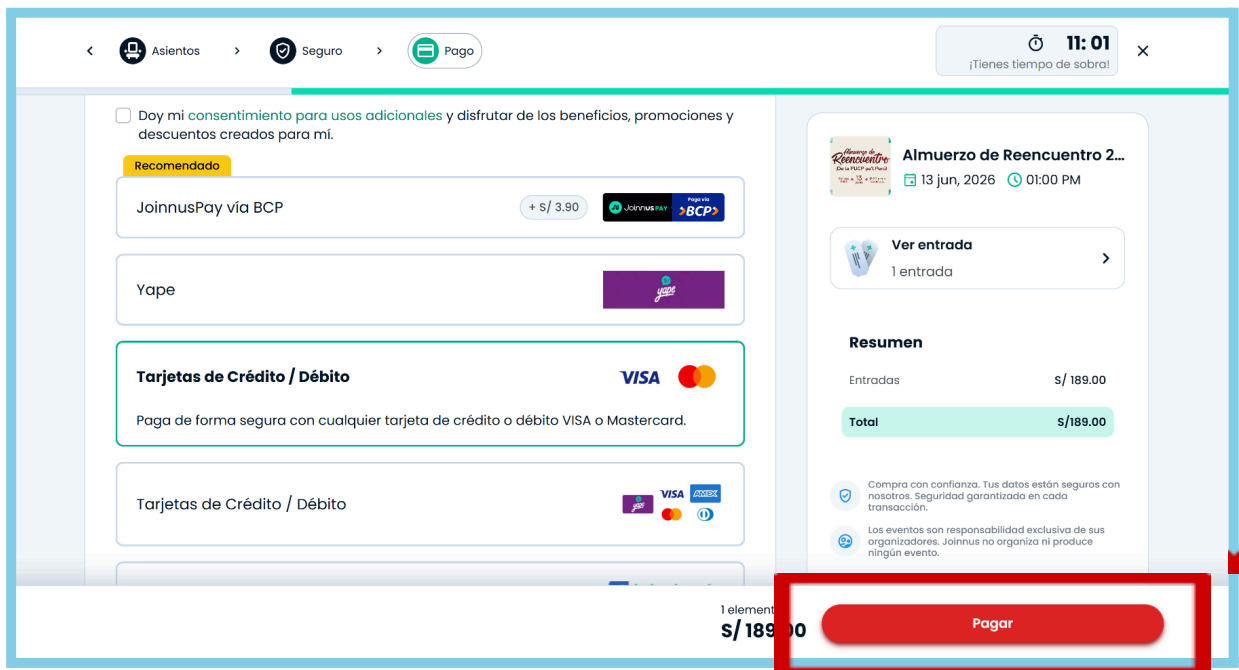
Pero si aplicaste tu DNI por ser Asociado Hábil, podrás ver el monto con tu descuento aplicado. Asimismo, si eres trabajador PUCP (Docentes y administrativos), accedes al precio especial de **S/. 189**.




10. A continuación, selecciona si deseas que tu compra sea reembolsable o no. La compra reembolsable agrega un costo extra a tu carrito de compra. Luego de hacer tu elección das clic en 'Siguiente'.



11. El siguiente paso es seleccionar la forma de pago de tu preferencia y seguir las indicaciones.



Por ejemplo, si deseas pagar con VISA, te aparecerá esta pantalla para que llenes los datos de tu tarjeta.



Luego, presiona “Pagar”

12. ¡Listo! ya compraste tu entrada para el **Almuerzo de Reencuentro PUCP 2026**.

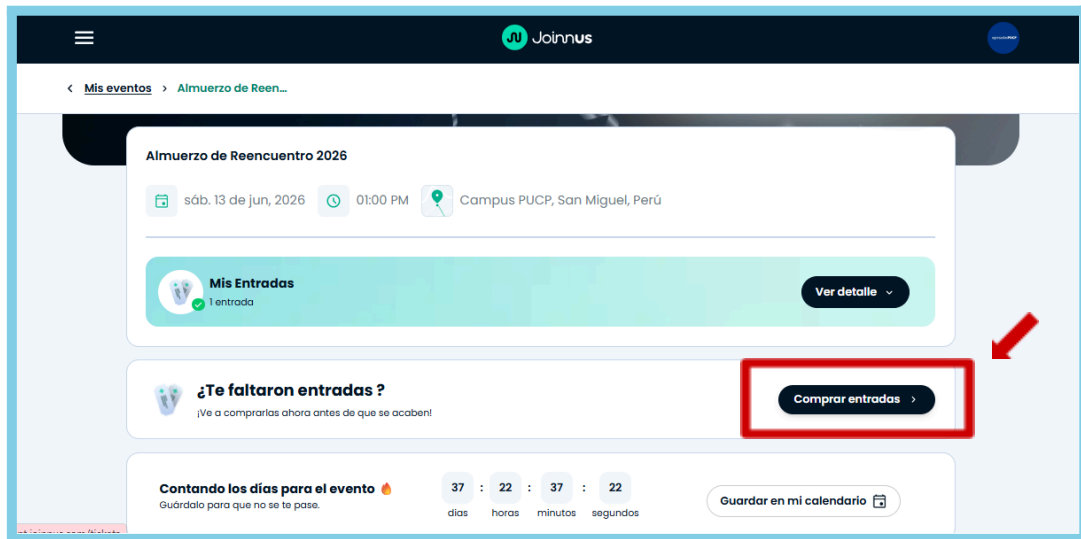


Se te redirigirá a una ventana donde podrás visualizar tus entradas.

13. Si deseas comprar más de una entrada, puedes hacer clic en la opción **‘¿Te faltaron comprar más entradas?’** para adquirir entradas adicionales para tus amigos.

Ten en cuenta que **las entradas deben comprarse una por una**, no varias al mismo tiempo.

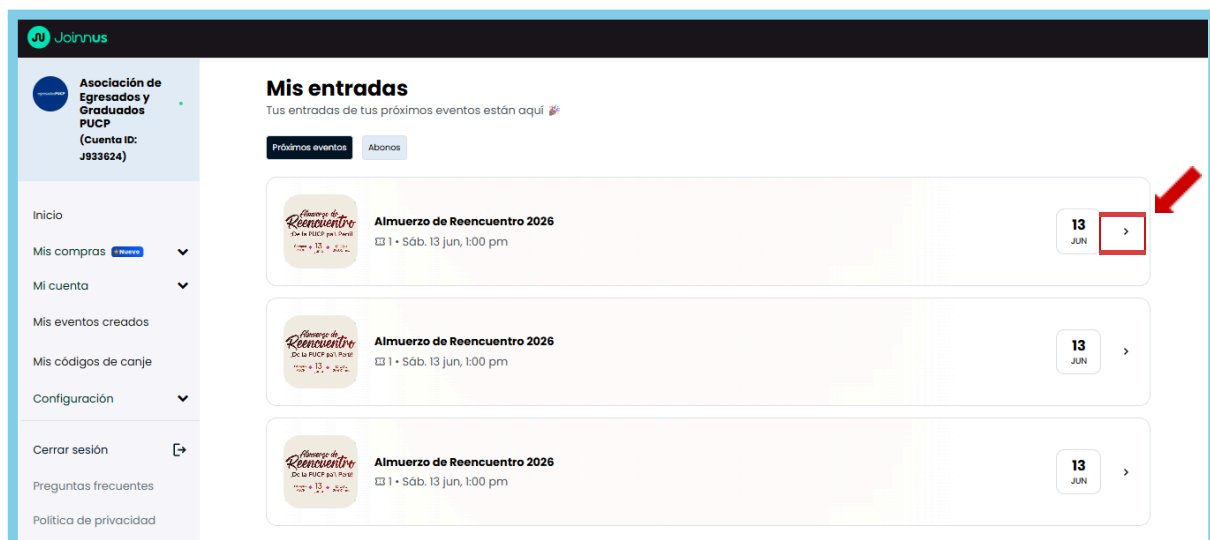
Asimismo, recuerda que si alguno de tus amigos cuenta con descuento (asociado hábil o trabajador PUCP), deberás ingresar su DNI como código de descuento al momento de seleccionar su entrada para que se aplique el precio especial.



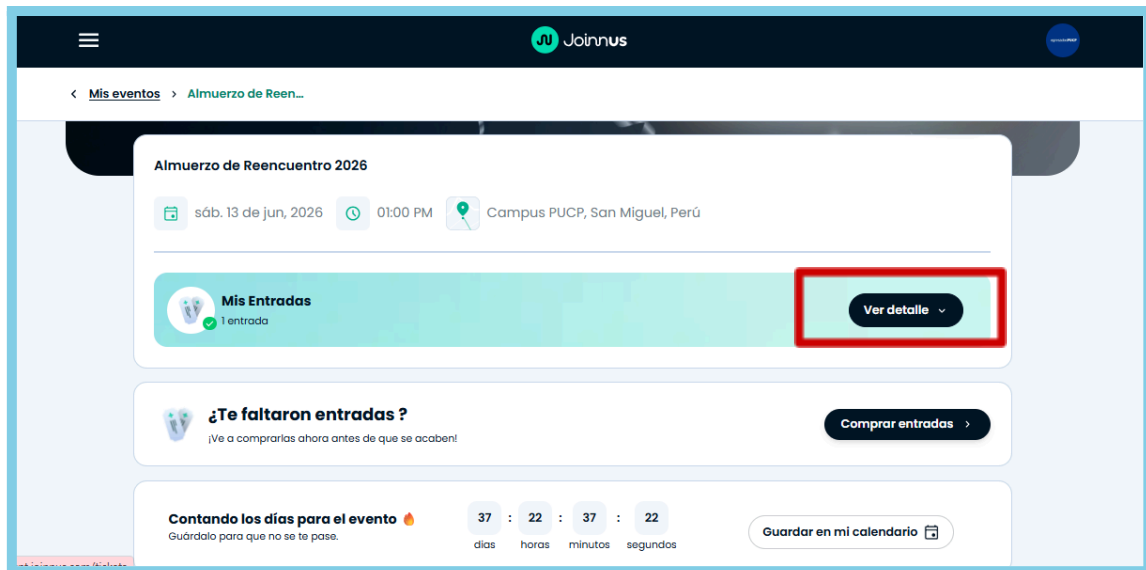
## **REGISTRO DE ASISTENTES - OBLIGATORIO**

14. **Todas las entradas figurarán inicialmente sin un nombre oficial.** Para asignar tus datos y los de tus amigos, deberás ingresar a la sección 'Mis entradas' en tu perfil y seleccionar cada entrada para registrar los datos correspondientes.

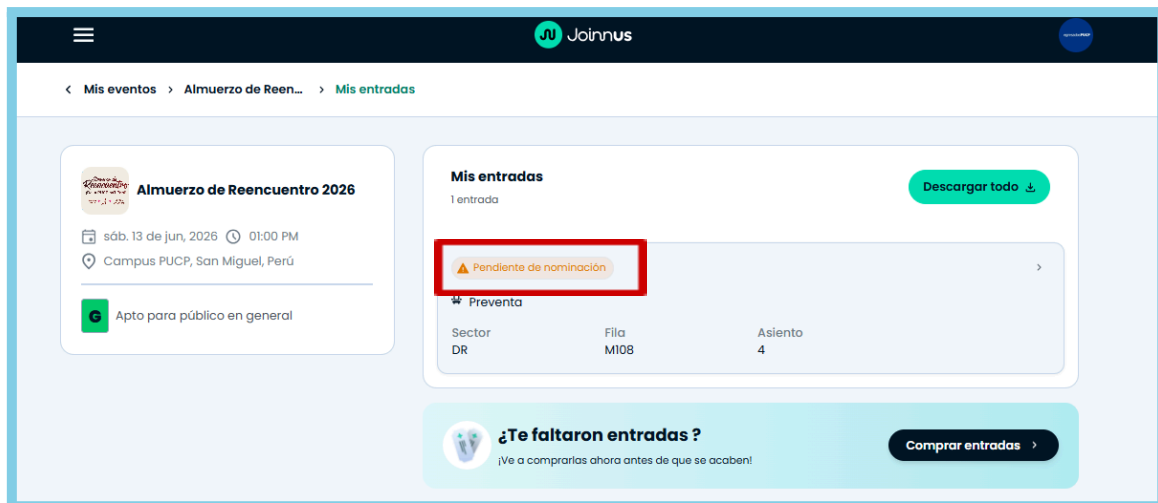
- Selecciona cada entrada



- Y ve a la opción “Ver detalles”.



- Ahí deberás ingresar a “Pendiente de nominación”.



- Para **asignar tu propia entrada**, marca la casilla que indica “Esta es mi entrada”, la cual autocompletará las casillas con tus propios datos registrados en tu cuenta de Joinnus.

## Nominar entrada

1 Nominación 2 Confirmar y emitir

Completar con mis datos Opcional Amigos guardados Opcional

¡Esta es mi entrada!  Seleccione una opción

Tipo de documento Nº de documento

DNI

Nombre Apellido

País

Perú

Nuevo

Siguiente

- Posteriormente podrás seleccionar las demás entradas para completar los datos de tus compañeros.

## Nominar entrada

1 Nominación 2 Confirmar y emitir

Completar con mis datos Opcional Amigos guardados Opcional

¡Esta es mi entrada!  Seleccione una opción

Tipo de documento Nº de documento

DNI

Nombre Apellido

País

Perú

**Este proceso de nominación deberá realizarse por cada entrada comprada.**

**IMPORTANTE:** Es posible que te pidan un código de verificación.  
Este código llegará a tu correo para que puedas insertarlo:

Fwd: 📧 **Accede a tus entradas: Aquí tienes el código** ✨  
1 mensaje

**Hola Roger,**

Ingresa este código en la web para que puedas ingresar a ver tus entradas.

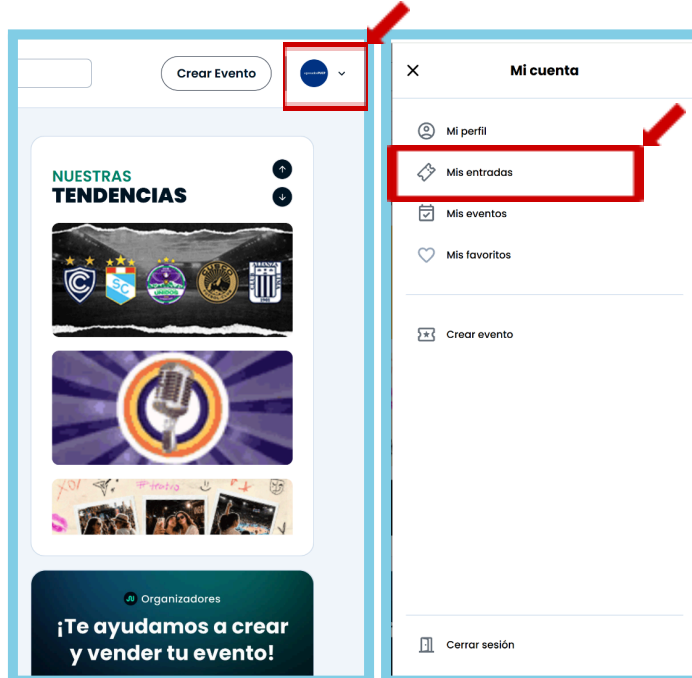
El código es: 📌

**077012**

Ten en cuenta que el código es válido solo por 3 minutos.

- Los datos podrán modificarse hasta un día antes del evento.
- El código de descuento debe ingresarse al inicio del proceso de compra.

También podrás acceder a tus entradas desde la sección **“Mis entradas”**, ubicada en la esquina superior derecha.



15. Al ingresar al evento deberás mostrar el **código QR** que figura en tu entrada.



Nro. de compra: 31615352



Nombre  
**Andrea Campos**  
Tipo de entrada  
Preventa

DNI  
**12345678**

**IMPORTANTE:** Recuerda que si eres asociado hábil de la AEG-PUCP tienes un descuento del 20% en el costo de tu entrada. Si quieres más información sobre cómo asociarte, puedes contactarnos a través de los medios que te compartimos a continuación. El descuento estará disponible 24 horas después de volverte asociado hábil.

Para más información, puedes escribirnos o llamarnos al **945 041 697** o enviarnos un correo a [eventosaeg@pucp.pe](mailto:eventosaeg@pucp.pe)

**¡Te esperamos este sábado 13 de junio en el Almuerzo de Reencuentro PUCP!**